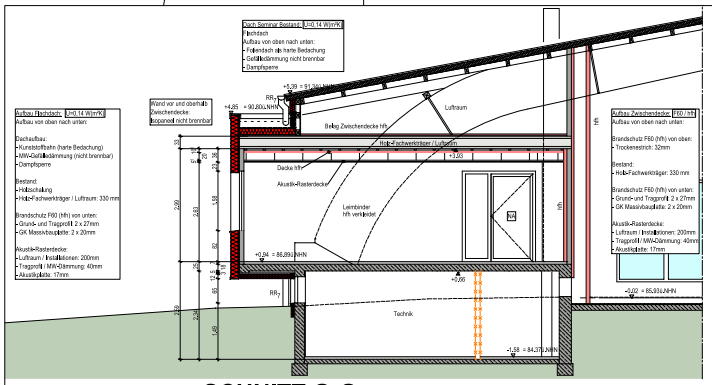

SCHNITT G-G

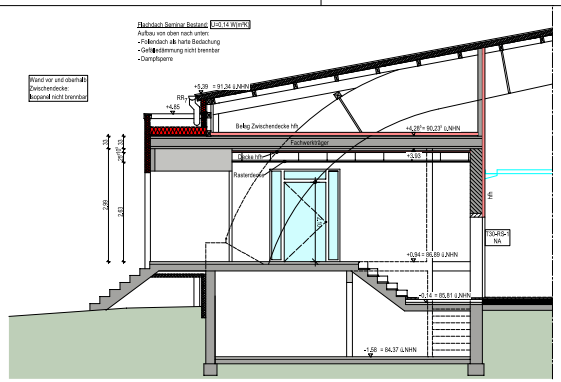

SCHNITT A-A

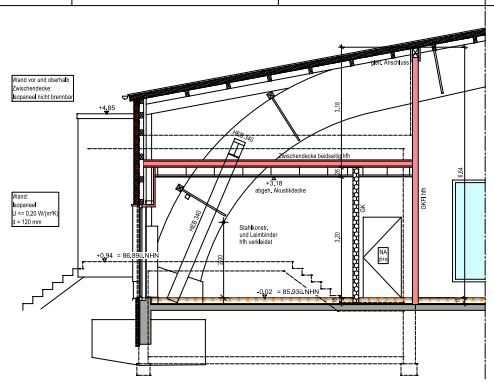

SCHNITT F-F

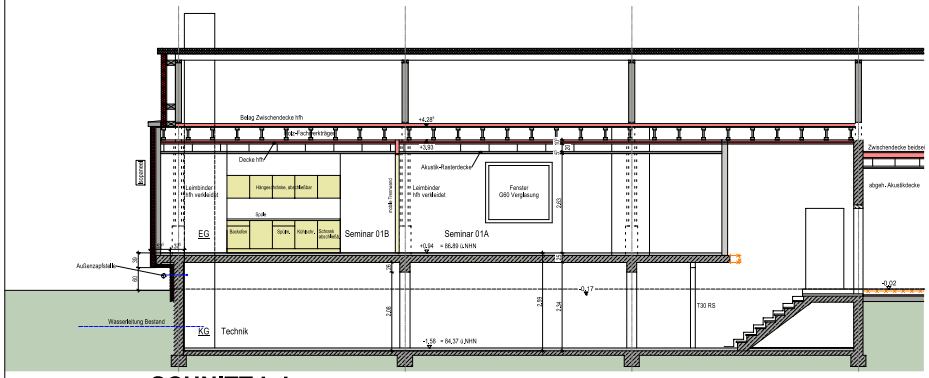

SCHNITT L-L

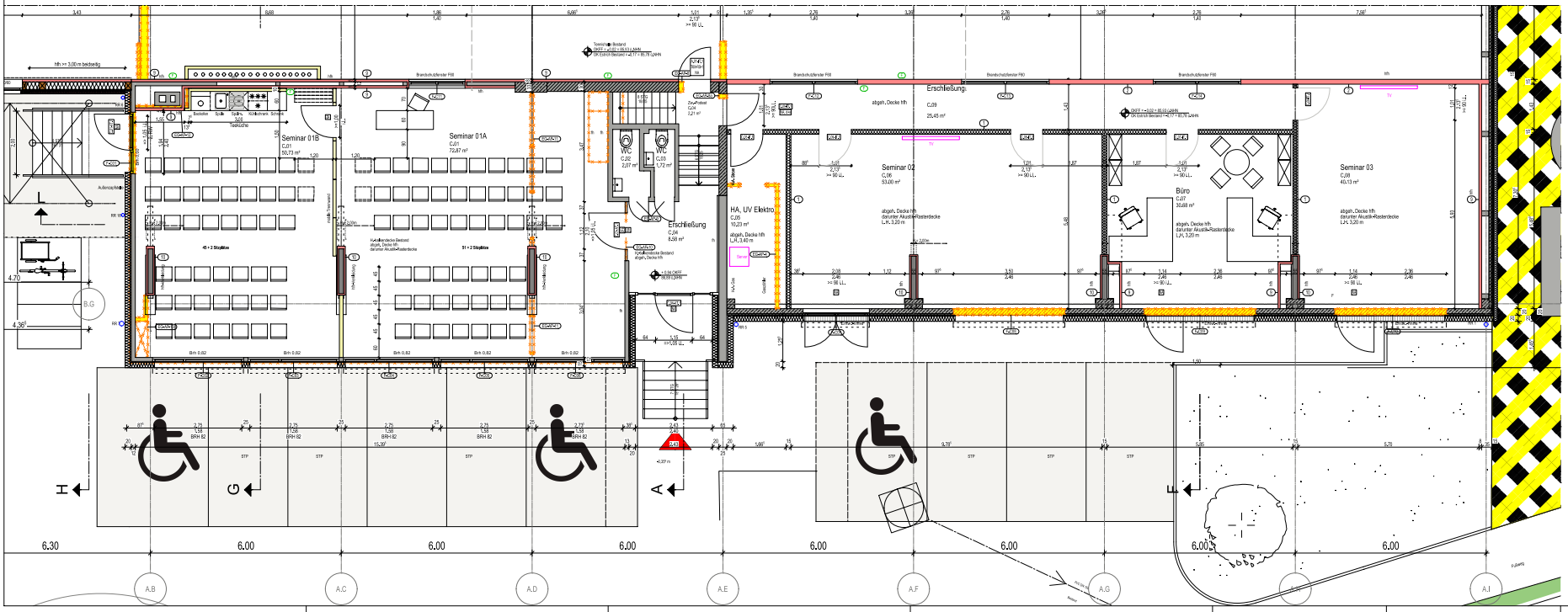

Bauteilbeschreibung / Materialien / Qualitäten Trockenbau:

Alle Trockenbauwände auf Rohboden!

Trockenbauwand	T	Beplankung beidseitig: **2 x 12,5mm GKB** Mineralwolledämmung: **80mm** Metall-Ständer: **1 x 100mm** Feuerwiderstandsklasse: **F30 (hfh)**
Trockenbauwand hfh	T	Beplankung beidseitig: **2 x 12,5mm GKF/I** Mineralwolledämmung: **80mm** Metall-Ständer: **1 x 100mm** Feuerwiderstandsklasse: **F60 (hfh)**
Trockenbauwand W24	T	Beplankung beidseitig: **2 x 12,5mm Zement-Platte** Mineralwolledämmung: **80mm** Metall-Ständer **1 x 100mm korrosionsgeschützt** Feuerwiderstandsklasse: **F60 (hfh)** Wasserein-wirkungsklasse: **W24**
Trockenbauwand W24	T	Beplankung beidseitig: **2 x 12,5mm Zement-Platte** Mineralwolledämmung: **80mm** Metall-Ständer **1 x 100mm korrosionsgeschützt** Wasserein-wirkungsklasse: **W24**
Trockenbau-Vorsatzschale W24	T	Beplankung einseitig: **2 x 12,5mm Zement-Platte** Metall-Ständer **1 x 100m korrosionsgeschützt** Wasserein-wirkungsklasse: **W24** Teilweise Aufnahme der Zu- und Abwasserleitungen und des Sanitäres, die Zwischenräume müssen vollflächig mit Mineralwolle ausgedämmt werden.
Trockenbau-Vorsatzschale Nassraum	T	Beplankung einseitig: **2 x 12,5mm GKI** Metall-Ständer **1 x 75mm** Teilweise Aufnahme der Zu- und Abwasserleitungen und des Sanitäres, die Zwischenräume müssen vollflächig mit Mineralwolle ausgedämmt werden.
Trockenbauwand Nassraum	T	Beplankung beidseitig: **2 x 12,5mm GKI** Mineralwolledämmung: **80mm** Metall-Ständer: **1 x 100mm**
Trockenbauwand Nassraum	T	Beplankung beidseitig: **2 x 12,5mm GKI** Mineralwolledämmung: **80mm** Metall-Ständer: **1 x 75mm**
Trockenbau-Vorsatzschale hfh	T	Beplankung einseitig: **2 x 15,0mm GKF** Mineralwolledämmung: **40mm** Metall-Ständer: **1 x 50mm** Feuerwiderstandsklasse: **F60 (hfh)**
Brandschutzverkleidung hfh	T	F60 Verkleidung für Leimbinder und Stahlkonstruktion

Fußbodenaufbauten M.1:10

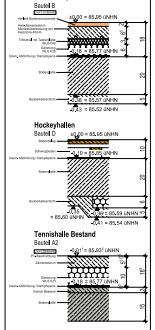

Legende / Abkürzungen:

FBA	Fußbodenaufbau
BD	Bodendurchbruch
CD	Deckendurchbruch
WS	Wandschlitz
BS	Bodenschlitz
BRH	Brüstungshöhe
OKFF	Oberkante Fertigfußboden
OKR	Oberkante Rohfußboden
RR	Regenrinnen
EW	Entwässerungsrinne
RO	Revisionsöffnung
OGS	Deckengleicher Sturz gem. Statik
FS	Fertigsturz
FBH	Fußbodenheizung
LK	Lichtkuppel
RWA	Rauch- und Wärmeabzugsanlage
hf	feuerhemmend (F30)
hfh	hochfeuerhemmend (F60)
d	dichtschließend
d+s	dicht- und selbstschließend
TGA/RS	Brandschutzair mit Rauchschutzfunktion
NA	Notausgang
F	Fenster-Positionen
ST	Stahl-Positionen

Wichtige Hinweise:

STATIK UND WÄRMESCHUTZNACHWEIS BEACHTEN!
Ohne Statik und Wärmeschutznachweis darf nicht gebaut werden,
Alle Dämmstärken und und -qualitäten gemäß Bauleitung / Wärmeschutznachweis / Statik!
Vor Beseitigung und Einbau des Materials mit der Bauleitung Rücksprache halten!

Alle Maße sind vor Ort zu prüfen!
Unstimmigkeiten sind mit der Bauleitung zu klären!
Alle Höhenangaben, **falls** nicht anders bezeichnet, sind Fertighöhen und beziehen sich auf OK FFB!

Index	Datum	Bemerkungen	Name
00	05.12.2025	Planerstellung	
01	24.03.2026	allgemeine Anpassungen, Abbruch ergänzt	
02	31.04.2026	Textliche angepasst	
03	15.05.2026	Bestandszeichnung korrigiert, BT, B und TH-Erweiterung angepasst	
04	19.05.2026		

Übersicht

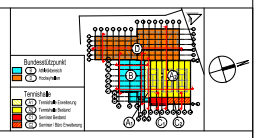

Projekt:	Sanierung und Erweiterung von Sportstätten Hockey- u. Tennisclub. Uhlenhorst Mülheim e.V. Uhlenhorstweg 19, 45479 Mülheim an der Ruhr
Bauherr:	Hockey- u. Tennisclub. Uhlenhorst Mülheim e.V. Uhlenhorstweg 19, 45479 Mülheim an der Ruhr

Ausführungsplanung VORABZUG

Grundriss EG - Bauteil C

Datum:	19.05.2026	Index:	04
Maßstab:	1:50	Größe:	H/B = 420 x 841
Dateiname:	DPG_BB_D_GR_00_EG_04_EG-Grundriss-00		

H/B = 841 / 1189 (1,200m²)

Alkotec 2025